












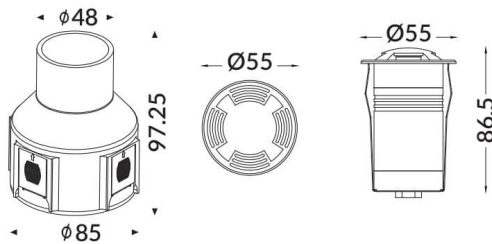




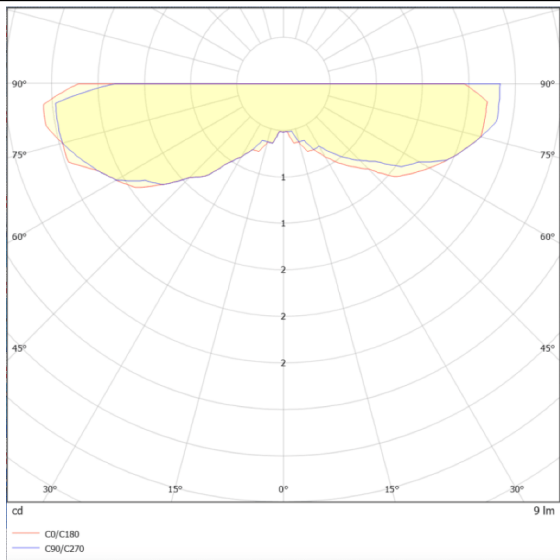
MARK-S

Código artículo	86.OIN7.3331.03
Tipo de producto	Outdoor
Categoría	Empotrables de suelo
Familia	MARK
Subfamilia	MARK-S
Pictograms	<div><div>50 60 Hz</div><div>220 240 V</div><div>850°</div><div>IK 10</div><div>CRI 80</div><div>SDCM 3</div><div></div><div>Driver INCL</div><div></div><div></div><div></div><div>50000h L80B10</div><div>IP 67</div></div>

Esquema



Curva fotométrica



Producto	
Potencia real (W)	3
Ángulo de apertura	assymetric
Life time (h)	50000h L80B10
IP	67
Equipo	ON-OFF
Temperatura de color (K)	3000
Consistencia de color (SDCM)	SDCM<3
CRI	80
IK	10